

AFWEZIGHEDEN VAN DE KINDEREN MELDEN

Beste ouders

Met de lancering van onze nieuwe website hebben we een nieuwe, nog handigere manier om de afwezigheid van uw kind te melden aan de campus.

We willen u vragen om elke afwezigheid van uw kind(eren) online te melden aan de campus. Indien nodig kan u uiteraard bijkomend nog steeds telefonisch het secretariaat contacteren om meer informatie te geven.

MOGELIJKHEID 1: VIA DE WEBSITE



Op de nieuwe website vindt u bovenaan in de blauwe balk twee links, één link voor een afwezigheid van onze secundaire internen ('Den Blok') en een andere link voor alle andere afwezigen ('Afwezig op de campus').

Door op de link te klikken verschijnt er een formulier waarmee u via de verschillende velden de nodige informatie kan doorgeven aan de betrokken mensen op de school:

- De campus: het secretariaat, juf Elena, juf Sofie, de leerkrachten van het leerjaar van uw afwezig kind, en eventueel naar de begeleiders van het verblijf
- 'Den Blok': het secretariaat en de begeleiders van het secundair

MOGELIJKHEID 2: VIA EEN 'APP' OP DE SMARTPHONE

Het is mogelijk om op elke smartphone heel gemakkelijk een tegel toe te voegen waarmee je rechtstreeks een afwezigheid kan melden. Op de volgende pagina's vind je de 'handleiding' voor een Android telefoon en voor een iPhone.


VOOR ANDROID

Surf met je smartphone naar de website van de school en klik rechts boven op de menu-button.



Kies de optie die je wil toevoegen:

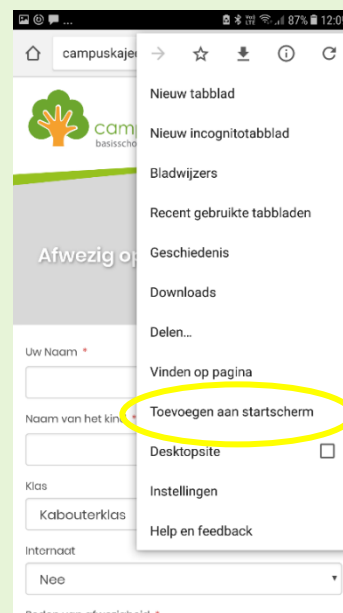
- Afwezig op de campus
- Afwezig op 'Den Blok')



Het formulier voor het melden van de afwezigheden verschijnt. Klik op de drie puntjes, rechts bovenaan.



Klik nu op de optie 'Toevoegen aan startscherm'.



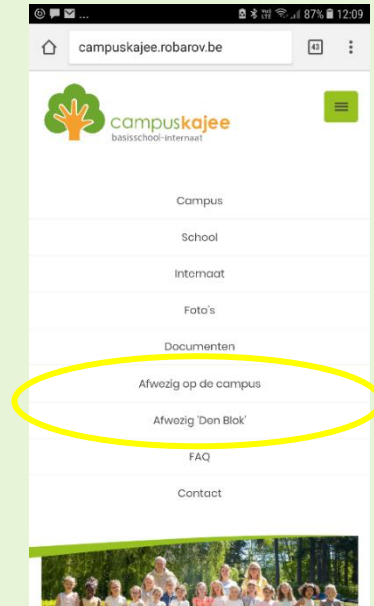
VOOR IPHONE

Surf met je smartphone naar de website van de school en klik rechts boven op de menu-button.




Kies de optie die je wil toevoegen:

- Afwezig op de campus
- Afwezig op 'Den Blok')



Het formulier voor het melden van de afwezigheden verschijnt. Klik op het symbool onderaan met de pijl.



Scroll in de onderste balk naar rechts tot op de optie 'Zet op beginscherm' verschijnt.

